

ИНСТРУКЦИЯ ДЛЯ ВХОДА ОБУЧАЮЩИХСЯ В ЭЛЕКТРОННУЮ ИНФОРМАЦИОННО-ОБРАЗОВАТЕЛЬНУЮ СРЕДУ (ЭИОС) БГТУ ([HTTP://EDU.TU-BRYANSK.RU](http://edu.tu-bryansk.ru))

В ЭИОС БГТУ с правом просмотра ресурсов могут зайти только зарегистрированные пользователи. Логин и пароль для входа в свой личный кабинет обучающийся получает в своем деканате/директорате.

Далее переходим на [сайт](#). Перед обучающимися появится следующая страница:

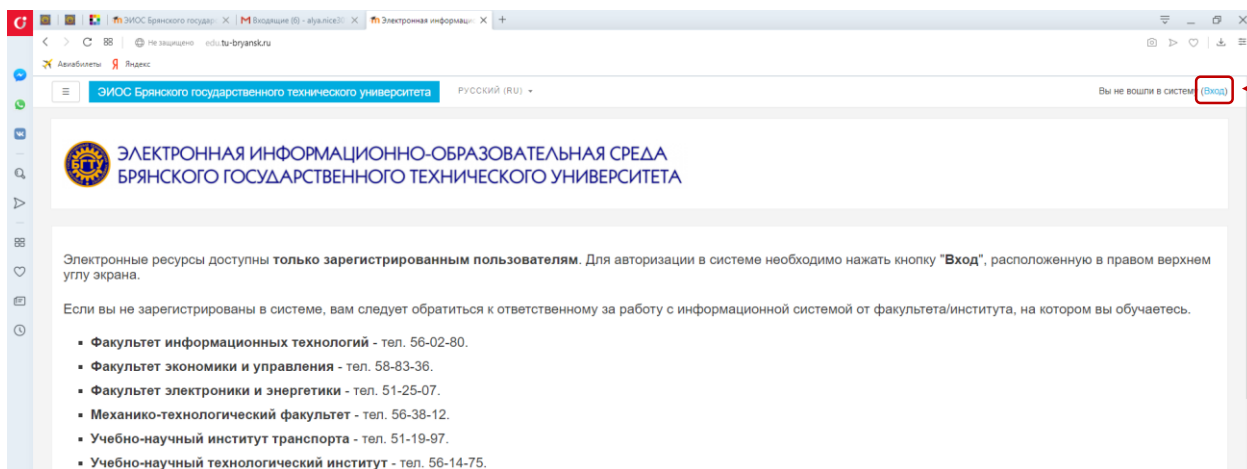


Рис. 1. Стартовая страница ЭИОС БГТУ

Чтобы выполнить вход на сайт, необходимо ввести полученные данные из деканата, кликнув по ссылке «Вход» в верхнем правом углу или же в самом низу стартовой страницы.

Перед обучающимся появится следующее окно, в котором необходимо ввести свой логин и пароль.

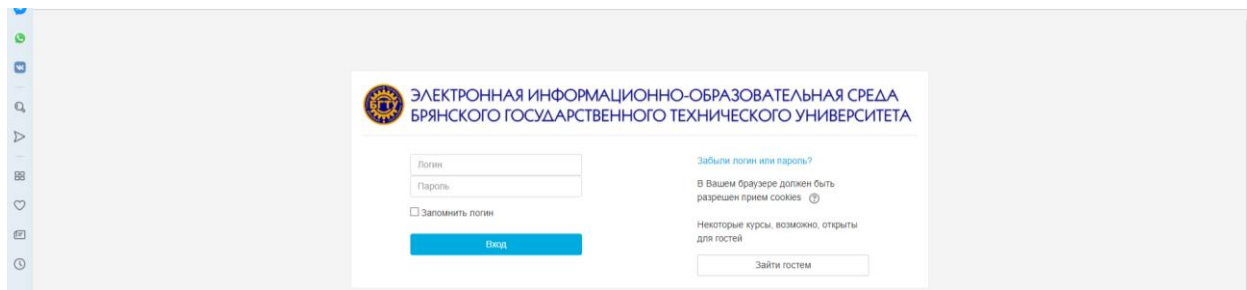


Рис. 2. Поля для ввода учетных данных пользователя

После добавления учетных данных в поля необходимо нажать на кнопку «Вход».

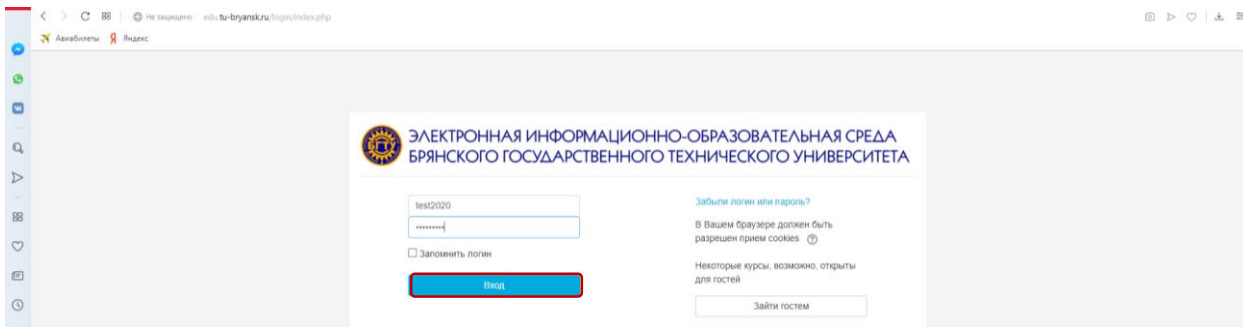


Рис. 3. Вход в личный кабинет обучающегося

Можно зайти также гостем в ЭИОС БГТУ, но в таком случае не будут доступны ресурсы и элементы по курсам.

Перед обучающимся откроется следующая страница.

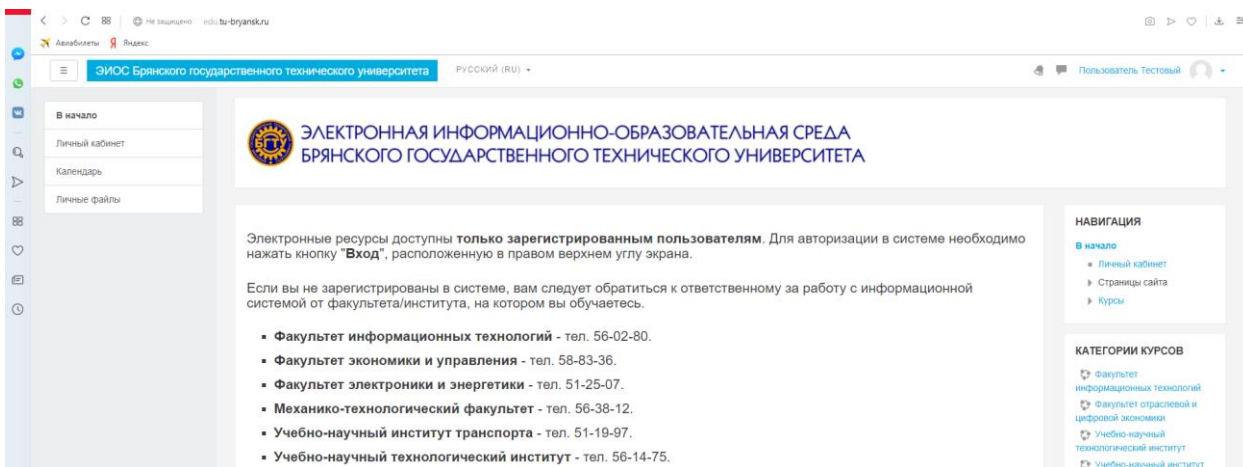


Рис. 4. Главная страница обучающегося, выполнившего вход в личный кабинет

Как только преподаватель добавит обучающегося в необходимые курсы, они отразятся в блоке «Мои курсы».

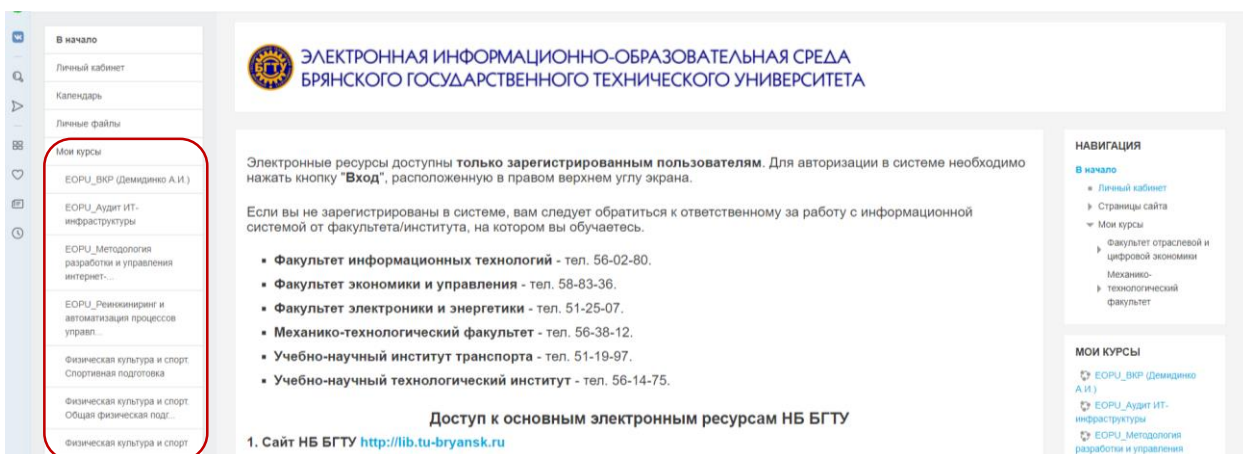


Рис. 5. Блок «Мои курсы» обучающегося, задействованного в учебном процессе

Для того, чтобы выполнить задание по дисциплине, необходимо перейти в соответствующий курс (в ЭИОС курс – это дисциплина). О том, как правильно называется курс, обучающемуся сообщает преподаватель.