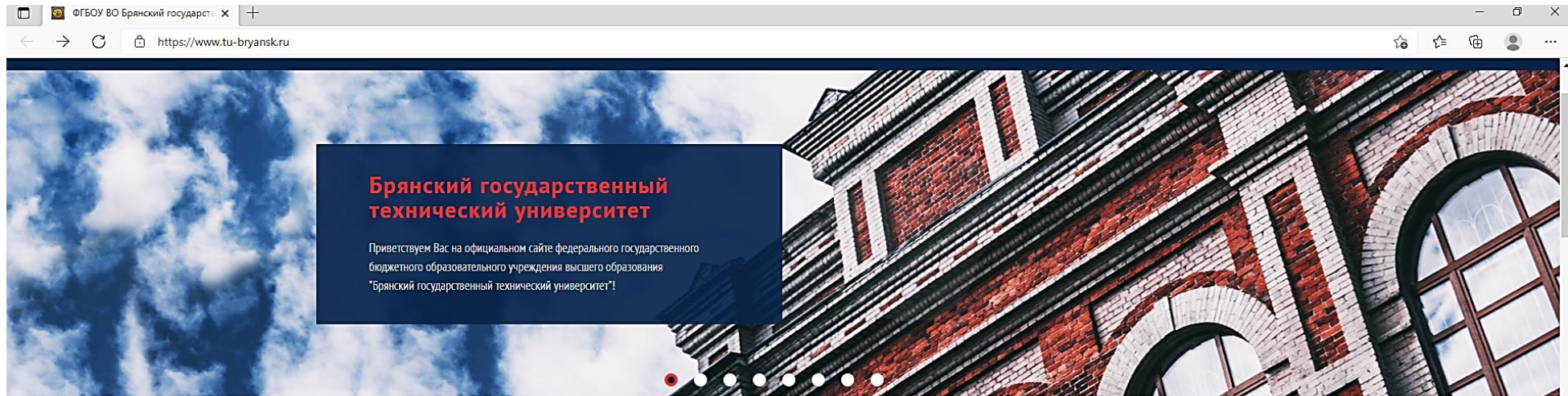


**ИНСТРУКЦИЯ ПО  
РЕГИСТРАЦИИ УЧЕТНОЙ  
ЗАПИСИ В ЛИЧНОМ  
КАБИНЕТЕ АБИТУРИЕНТА  
ФГБОУ ВО «БГТУ»**

Ссылка на личный кабинет абитуриента находится на официальном сайте БГТУ ([www.tu-bryansk.ru](http://www.tu-bryansk.ru)) в разделе «Абитуриенту» (указатель 1) и далее в подразделе «Личный кабинет поступающего» (указатель 2):

**⚡ ВАЖНО**

все важно

### УМВД России по Брянской области предупреждает об ответственности за участие в несанкционированных акциях 29/01/2021

В связи с распространением в средствах массовой информации, сети интернет, социальных сетях и мессенджерах призывов к участию в несанкционированных акциях 31 января 2021 года УМВД России по Брянской области официально предупреждает: за подобные призывы и участие в таких мероприятиях предусмотрена ответственность в соответствии с законом.

В первую очередь речь идет о нарушении Федерального закона № 54-ФЗ от 19.06.2004 «О собраниях, митингах, демонстрациях, шествиях и пикетированиях» за нарушение порядка организации, проведения, а равно участия в несанкционированном органами исполнительной власти публичном мероприятии, если эти действия не повлекли тяжких последствий, законодательством Российской Федерации предусмотрена административная ответственность по статье 20.2 КоАП РФ с наложением денежного штрафа, на граждан в размере от 20 000 до 30 000 рублей.

Если в ходе несогласованного органами власти публичного мероприятия будет причинен вред гражданам, либо имуществу, организатор подлежит ответственности по части 4 статьи 20.2 КоАП РФ. За указанное правонарушение предусмотрена ответственность в виде административного штрафа в размере от 100 000 до 300 000 рублей или административный арест на срок до двадцати суток.

[Полный текст обращения.](#)

**ОБЪЯВЛЕНИЯ**

все объявления

В открывшемся информационном разделе необходимо "кликнуть" по ссылке «<https://portal-1c.tu-bryansk.ru>» (указатель 3)

Личный кабинет поступающего

https://www.tu-bryansk.ru/abitur/lk\_abitur

ПРИЕМНАЯ КОМИССИЯ

ПРИЕМНАЯ РЕКТОРА

ОБ УНИВЕРСИТЕТЕ ЭЛЕКТРОННАЯ ОБРАЗОВАТЕЛЬНАЯ СРЕДА

Структура университета

Поиск...

Сведения об образовательной организации Информационные ресурсы БГТУ

Вход

**Выбирайте лучший вуз**

По результатам международного рейтинга вузов **ARES-2018** БГТУ поднялся в категорию «В+», что подтверждает надежное качество преподавания, научной деятельности и востребованности выпускников вуза работодателями.

БГТУ > ФГБОУ ВО, Абитуриенту > Личный кабинет поступающего

**Личный кабинет поступающего**

Сервис электронной подачи заявлений в БГТУ

**Для подачи документов в электронной форме для поступления на обучение в БГТУ перейдите по ссылке - <https://portal-1c.tu-bryansk.ru>**

Заявление об участии в конкурсе и заявление о согласии на зачисление оформляются через "личный кабинет поступающего" (смотри инструкцию по ссылке ниже).

Заявление об отзыве согласия на зачисление (далее - отзыв) оформляется на соответствующем бланке (смотри ссылку ниже). После оформления отзыва необходимо его электронный образ отправить на e-mail приемной комиссии (pk@tu-bryansk.ru) с уведомлением по телефону горячей линии +7-920-604-88-04 о предоставлении отзыва, после подписания ответственным

Личный кабинет поступающего

Общая информация

Колледж

Бакалавриат

Специалитет

Магистратура

После перехода по указанной ссылке перед вами открывается первая страница «Личного кабинета»:

Вход

## Личный кабинет

Добро пожаловать в электронную информационную систему ФГБОУ ВО "Брянский государственный технический университет" для подачи документов в электронной форме для поступления на обучение в вуз!

Электронная почта или регистрационный номер\*

Пароль\*

Запомнить меня

Вход

Хотите подать заявление? Зарегистрируйтесь.

Уже подали заявление? Получите пароль от личного кабинета

Забыли пароль? Перейдите по ссылке

ФГБОУ ВО "Брянский государственный технический университет". 2021 ©

Если вы впервые подаете заявление через личный кабинет поступающего, вам необходимо пройти регистрацию, выбрав пункт «**Хотите подать заявление? Зарегистрируйтесь**» (указатель 4)

После чего вы переходите на страницу регистрации:

Регистрация поступающего

Е-mail\*

Повторите E-mail\*

Пароль\*

Фамилия\*

Имя\*

Отчество

Дата рождения\*

Паспортные данные

Тип документа\*  
Паспорт РФ

Серия

Номер\*

Код подразделения

Когда выдан\*

Кем выдан

Гражданство\*  
Россия

Заполнять строго в соответствии с документом, удостоверяющим личность (без пробелов)

Нормативные документы

Я прочитал и принимаю. [Согласие на обработку персональных данных](#)

Уважаемый абитуриент! Просим Вас ознакомиться с инструкцией по регистрации в личном кабинете! [Инструкция по регистрации](#)

Уважаемый абитуриент! Просим Вас ознакомиться с "Согласием на обработку персональных данных". Документ необходимо распечатать, подписать и приложить скан-копию в соответствующее окно. [Согласие на обработку персональных данных](#)

Зарегистрироваться

На данной странице необходимо заполнить **все информационные поля**. **E-mail** - адрес вашей электронной почты, **пароль** – любой пароль, который будет использоваться вами для входа в личный кабинет в дальнейшем. **При правильном заполнении все поля будут выделены зеленым цветом.**

Необходимо ознакомиться с электронной версией документа «Согласие на обработку персональных данных» - установить "галочку" в пункте «Я прочитал и принимаю «Согласие на обработку персональных данных» (указатель 5).

Распечатать, заполнить и заверить личной подписью бланк «Согласия на обработку персональных данных». Сделать скан-копию оформленного «Согласия на обработку персональных данных» (в дальнейшем необходимо будет приложить скан-копию этого документа в соответствующее окно в разделе «Анкета» - см. лист 11).

После проведенных действий нажать кнопку «Зарегистрироваться» (указатель 6)

Регистрация поступающего

Е-mail\*  
sergeev\_petr\_i@mail.ru

Повторите E-mail\*  
sergeev\_petr\_i@mail.ru

Пароль\*  
.....

Фамилия\*  
Сергеев

Имя\*  
Петр

Отчество  
Иванович

Дата рождения\*  
06.03.2003

Паспортные данные

Тип документа\*  
Паспорт РФ

Серия  
1212

Номер\*  
123456

Код подразделения  
320-001

Когда выдан\*  
30.03.2017

Кем выдан  
УФМС России по Брянской области

Гражданство\*  
Россия

Заполнять строго в соответствии с документом, удостоверяющим личность (без пробелов)

Нормативные документы

Я прочитал и принимаю [Согласие на обработку персональных данных](#)

Уважаемый абитуриент! Просим Вас ознакомиться с инструкцией по регистрации в личном кабинете! [Инструкция по регистрации](#)

Уважаемый абитуриент! Просим Вас ознакомиться с "Согласием на обработку персональных данных". Документ необходимо распечатать, подписать и приложить скан-копию в соответствующее окно [Согласие на обработку персональных данных](#)

Зарегистрироваться

После указанных действий по регистрации на указанный вами адрес электронной почты будет отправлен **код** подтверждения для завершения регистрации, который необходимо вписать в соответствующее окно (**указатель 7**), далее нажать кнопку «**Подтвердить**»:

Подтверждение email ×

[Петр Сергеев](#) [Выход](#)

**Для завершения регистрации необходимо подтвердить email.**

Код подтверждения\*

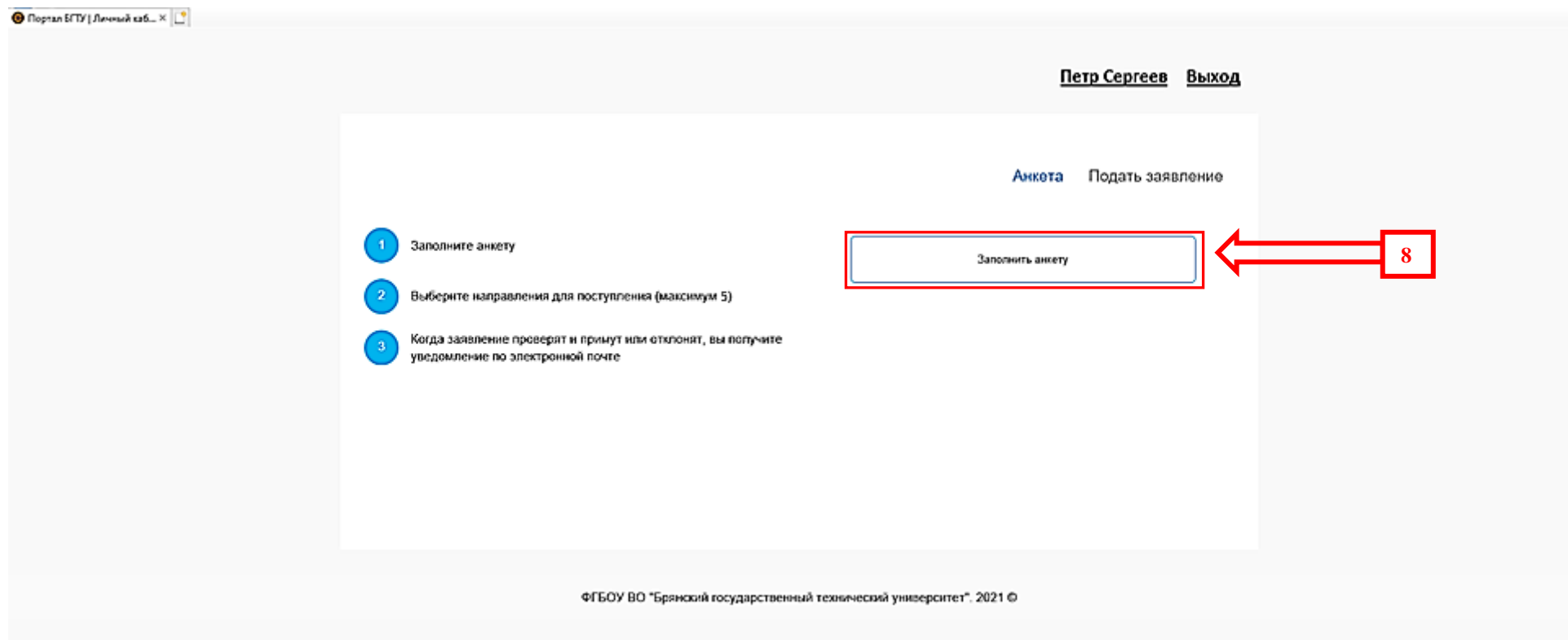
[Отправить новый код на мой email.](#)

[Подтвердить](#)

ФГБОУ ВО "Брянский государственный технический университет". 2021 ©

После регистрации вы можете пользоваться личным кабинетом. Необходимо пройти ряд этапов по подаче документов на поступление: **заполнить анкету, выбрать направления для поступления (максимум 5), подать заявление.**

## Окно начала работы по подаче документов на поступление



Нажимаете кнопку «Заполнить анкету».

Перед вами открывается окно с заполнением анкетных данных. **Необходимо заполнить все поля.**



Портал БГТУ | Личный каб... ×

Петр Сергеев [Выход](#)

[Анкета](#) [Подать заявление](#)

Основные данные

Email\*  
sergeev\_petr\_i@mail.ru

Фамилия\*  
Сергеев

Имя\*  
Петр

Отчество  
Иванович

Пол:\*  
 Мужской  Женский

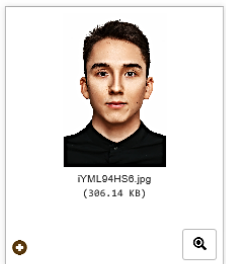
Дата рождения  
06.03.2003

Место рождения  
г.Брянск

Изучаемый иностранный язык  
английский

Уникальный код, присвоенный поступающему  
Это поле будет заполнено после первой подачи заявления

Фото

  
iYML94HS6.jpg  
(306.14 КБ)


[Очистить](#) [Выбрать ...](#)

СНИЛС  
134-917-424 67

Гражданство  
Россия

Основной телефон\*  
+7 900 1232215

Дополнительный телефон



В указанном окне (указатель 9) прикрепите скан вашего фото размером 3×4 в формате «jpg».

Адрес постоянной регистрации

Без определенного места жительства:

Страна: \*

Регион: \*

Район:

Город:

Населенный пункт:

Улица: \*

Дом: \*

Корпус:

Квартира:

Индекс:

Не нашёл свой адрес в адресном классификаторе

Адрес проживания  Заполнить из адреса по прописке

Без определенного места жительства:

Страна: \*

Регион: \*

Район:

Город:

Населенный пункт:

Улица: \*

Дом: \*

Корпус:

Квартира:

Индекс:

Не нашёл свой адрес в адресном классификаторе

Данные родителей или законных представителей

Степень родства	ФИО	Телефон	Серия паспорта	Номер паспорта	Действия
Прочее					
Нуждаемость в общежитии:	<input type="checkbox"/>				

10

11

Заполните информацию об адресе постоянной регистрации (как в паспорте) и месте проживания, если адреса совпадают - установите "галочку" «Заполнить из адреса по прописке» (указатель 10)

Если вы нуждаетесь в предоставлении общежития - установите "галочку" «Нуждаемость в общежитии» (указатель 11).

После указанных действий необходимо прикрепить два отдельных «скана» разворотов паспорта соответственно с персональными данными и регистрацией (указатель 12) в формате «jpg» или «pdf», а также загрузить ранее оформленный документ «Согласие на обработку персональных данных» (указатель 13) в соответствующие окна.

Обращаем внимание на то, что электронные образы документов - сканы или фото (в этом разделе и далее) - должны быть выполнены с возможностью машиночитаемого распознавания их реквизитов (КАЧЕСТВЕННО).

После заполнения информации и прикрепления файлов-образов, необходимо сохранить анкету (указатель 14)

Портал БГТУ | Личный каб... ×

паспорт\_2.jpg  
(484.78 KB)

паспорт\_2.jpg  
Максимальный размер приложенного файла: 5M

Выбрать файлы...  
Максимальный размер приложенного файла: 5M

Паспорт иностранного гражданина

Согласие на обработку персональных данных

согласие на обработку.pdf  
(118.7 KB)

согласие на обработку.pdf  
Максимальный размер приложенного файла: 5M

Нормативные документы

Я прочитал и принимаю. [Согласие на обработку персональных данных](#)

Я прочитал и принимаю. [Согласие на обработку персональных данных](#)

Уважаемый абитуриент! Просим Вас ознакомиться с инструкцией по регистрации в личном кабинете! [Инструкция по регистрации](#)

Уважаемый абитуриент! Просим Вас ознакомиться с "Согласием на обработку персональных данных". Документ необходимо распечатать, подписать и приложить скан-копию в соответствующее окно. [Согласие на обработку персональных данных](#)

Отмена **Сохранить**

12

13

14

После сохранения анкеты необходимо нажать на кнопку «Подать заявление» (указатель 15):

Портал БГТУ | Личный кабинет поступающего

Сергей Иванов [Выход](#)

[Анкета](#) **Подать заявление** ← 15

Анкета сохранена на портале

Уважаемые абитуриенты! Внимательно заполняйте все поля в соответствии с документами.

Основные данные

Email: \*  Пол: \*  Мужской  Женский

Фамилия: \*  СНИЛС:

Имя: \*  Гражданство:

Отчество:  Телефон для связи:

Дата рождения: \*    Основной:

Дополнительный:

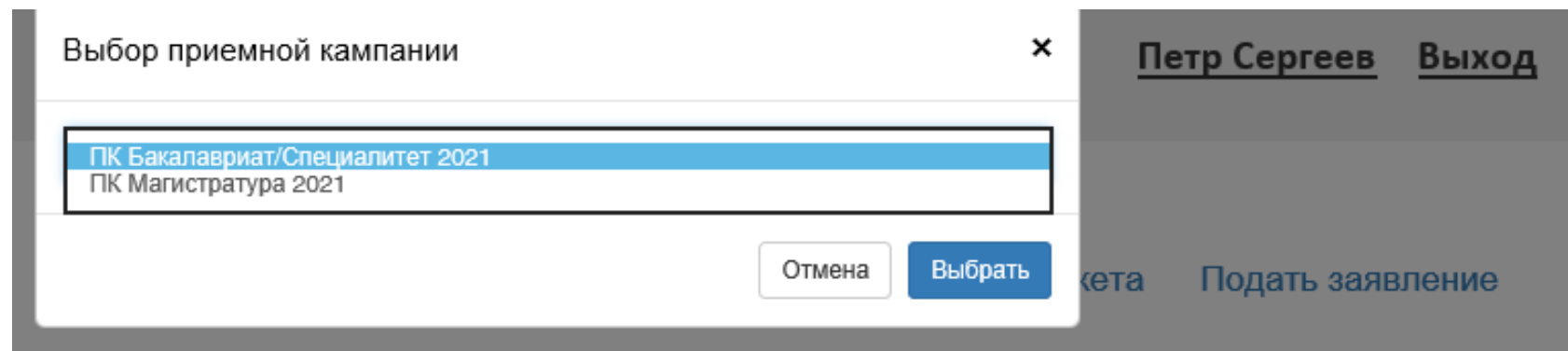
Паспортные данные

Реквизиты документа

Серия	Номер	Тип документа	Кем выдан	Код подразделения	Когда выдан	Действия
-------	-------	---------------	-----------	-------------------	-------------	----------

На начальном этапе подачи заявления необходимо выбрать приемную кампанию

**Бакалавриат/Специалитет или Магистратура:**



Далее необходимо заполнить вкладку **«Образование»** (указатель 16): нажать на кнопку **«Добавить»** (указатель 17) и заполнить данные о полученном ранее образовании:

**Для поступающих на программы бакалавриата или специалитета:**

«Вид образования»: **Среднее общее**, чему соответствует «Тип документа» - **Аттестат.**

«Вид образования»: **Начальное профессиональное**, «Тип документа» - **Диплом о начальном профессиональном образовании.**

«Вид образования»: **Среднее специальное**, «Тип документа» - **Диплом о среднем профессиональном образовании.**

**Для поступающих на программы Магистратуры:** «Вид образования» – **Высшее**, Уровень образования – **Бакалавр** или **Специалист**, «Тип документа» – **Диплом бакалавра** или **Диплом специалиста.**

Портал БГТУ | Личный каб... x

Петр Сергеев [Выход](#)

Анкета ПК Бакалавриат/Специалитет 2021 ▾ ⋮

**16** → **Образование** | Льготы и преимущественные права | Направления подготовки | Вступительные испытания | Сканы документов | Комментарий | [Подать заявление](#)

Допустимый формат загружаемых документов - "pdf"

Сведения об образовании [Добавить](#) ← **17**

#	Год окончания учебного заведения	Серия	Номер	Наименование учебного заведения	Дата выдачи	Вид образования	Тип документа	Действия
Ничего не найдено.								

Скан-копии документов

Аттестат  [Выбрать ...](#)  
Максимальный размер приложенного файла: 5M

Диплом о начальном профессиональном образовании  [Выбрать ...](#)  
Максимальный размер приложенного файла: 5M

Портал БГТУ | Личный каб... x

Редактировать

Вид образования: Среднее общее

Уровень образования:

Тип документа: \* Аттестат

Серия документа:

Номер документа: \*

Наименование учебного заведения: \*

Дата выдачи: \*

Год окончания ОУ: \*

Вид копия предоставленного документа: \*

Сохранить

Подать заявление

#	Год окончания учебного заведения	Серия	Номер заведения	Наименование учебного заведения	Дата выдачи	Вид образования	Вид документа	Действия
Ничего не найдено.								

Скан-копии документов

Аттестат

Для выбранного типа документа заполнить серию (при наличии) и номер (в аттестате заполняется только его номер). Наименование учебного заведения заполняется так, как написано в документе (допускаются сокращения наименований учреждений: Муниципальное бюджетное общеобразовательное учреждение «средняя общеобразовательная школа» - МБОУ СОШ. Федеральное государственное бюджетное образовательное учреждение высшего образования – ФГБОУ ВО). **Обязательно** указать номер образовательного учреждения (если он есть) и город местонахождения (населенный пункт).

Заполнить дату выдачи документа об образовании и год окончания (год выдачи документа). После чего нажать кнопку «Сохранить» (указатель 18).

Редактировать

Вид образования: *	Среднее общее	Наименование учебного заведения: *	МБОУ СОШ №5 г.Брянск
Уровень образования:		Дата выдачи: *	20.08.2021
Тип документа: *	Аттестат	Год окончания ОУ: *	2021
Серия документа:		Вид предоставленного документа: *	копия
Номер документа: *	12215655		

Сохранить

18



В этой же вкладке «Образование» в разделе «Скан-копии документов» добавить в соответствующие окна скан/фото документа об образовании (указатель 19) и скан/фото приложения к нему (все страницы приложения отдельными файлами) (указатель 20), после чего нажать кнопку «Сохранить» (указатель 21).

Скан-копии документов

Аттестат

att.jpg  
(3.14 MB)

att.jpg Очистить Выбрать ...

Максимальный размер приложенного файла: 5M

Выбрать файлы... Выбрать ...

Максимальный размер приложенного файла: 5M

Выбрать файлы... Выбрать ...

Максимальный размер приложенного файла: 5M

Выбрать файлы... Выбрать ...

Максимальный размер приложенного файла: 5M

Выбрать файлы... Выбрать ...

Максимальный размер приложенного файла: 5M

Приложение к документу об образовании

att1.png (747.43 KB) att2.jpg (83.19 KB)

Выбрано файлов: 2 Очистить Выбрать ...

Максимальный размер приложенного файла: 5M

Отмена Сохранить

21

Далее переходим к следующим вкладкам. Если имеются **льготы и/или преимущественные права** нажимаем соответствующую кнопку (**указатель 22**). Далее необходимо заполнить данные по прилагаемому документу, подтверждающему отличительный признак, или льготу, или поступление без вступительных испытаний, или данные по организации, с которой заключен договор о целевом обучении и т.д., нажав кнопку «**добавить**» (**указатель 23**) у соответствующей категории, далее в соответствующем окне приложить электронный образ необходимого документа в формате **jpg** (**указатель 24**):

Петр Сергеев [Выход](#)

Анкета ПК Бакалавриат/Специалитет 2021

Образование **Льготы и преимущественные права** Направления подготовки Вступительные испытания Сканы документов Комментарий [Подать заявление](#)

**22** →

### Целевые договоры

По квоте целевого приёма [Добавить](#)

Направляющая организация	Подтверждающий документ

### Поступление без вступительных испытаний

Имеется право на поступление без вступительных испытаний [Добавить](#)

Олимпиада	Подтверждающий документ

### Льготы

Имеются отличительные признаки для поступления [Добавить](#)

Льгота	Подтверждающий документ

**23** ←

Создать ×


Льготы доступные для выбора \*

Выберите ... ▼

Серия \*

Номер \*

Кем выдано \*

Дата выдачи \*  

Тип документа \*

Select ... ▼

Скан-копии подтверждающего документа

Выбрать файлы... Выбрать ...

Максимальный размер приложенного файла: 5М

Список допустимых форматов файлов: "png", "jpg", "doc", "docx", "pdf", "bmp", "jpeg"

Преимущественное право (поступаю на общих основаниях)       Льгота

Добавить

После заполнения всех документов необходимо выбрать направления подготовки. Для этого переходим во вкладку «**Направления подготовки**» (указатель 25) и нажимаем кнопку «**Добавить**» (указатель 26):

Петр Сергеев [Выход](#)

Анкета ПК Бакалавриат/Специалитет 2021

Образование **Льготы и преимущественные права** **Направления подготовки** Вступительные испытания Сканы документов Комментарий [Подать заявление](#)

25

Добавленные направления

[Добавить](#) 26

Нет добавленных направлений.

Скан-копии документов

Документ, подтверждающий смену ФИО (при несовпадении ФИО в документе, удостоверяющем личность и документе об образовании)

Выбрать файлы... [Выбрать ...](#)

Максимальный размер приложенного файла: 5M

Документ, подтверждающий индивидуальное достижение

Выбрать файлы... [Выбрать ...](#)

Максимальный размер приложенного файла: 5M

Перед вами появляется окно выбора направлений подготовки:

Добавление направлений подготовки в заявление ✕

Направление подготовки  Шифр специальности

Подразделение  ▼ Форма обучения  ▼ Форма оплаты  ▼

15.03.01 15.03.01 **Машиностроение МАШ(ИРМ)\_заоч\_бюдж** (Инженерия и реновация машин),  ▼  
бюджетная основа, заочная форма обучения

15.03.01 15.03.01 **Машиностроение МАШ(ИРМ)\_заоч\_плат** (Инженерия и реновация машин),  ▼  
полное возмещение затрат, заочная форма обучения

15.03.01 15.03.01 **Машиностроение МАШ(ИРМ)\_заоч\_целей** (Инженерия и реновация машин),  ▼  
целевой прием, заочная форма обучения

15.03.01 15.03.01 **Машиностроение МАШ(ОТСП)\_заоч\_бюдж** (Оборудование и технология   
сварочного производства), бюджетная основа, заочная форма обучения  ▼

Здесь для удобства поиска нужной информации по направлениям подготовки/специальностям можно поставить фильтры: **подразделение** (интересующий факультет или институт), **форма обучения** (очная, очно-заочная, заочная), **основа обучения** (бюджетная основа, полное возмещение затрат, целевой прием) (указатель 27).

Внимательно выбираем нужные направления подготовки, нажав на "галочку" справа (указатель 28).

**Предельное количество направлений подготовки/специальностей, по которым поступающий на программы бакалавриата и специалитета вправе одновременно участвовать в конкурсе на бюджетные места – 5 (пять)**

Добавление направлений подготовки в заявление

Направление подготовки:  Шифр специальности:

Факультет информационных техн ▼ Очная ▼ Бюджетная основа ▼

02.03.03 02.03.03 Математическое обеспечение и администрирование информационных систем МОА(ТП)_очн_бюдж (Технология программирования), бюджетная основа, очная форма обучения	<input checked="" type="checkbox"/>
02.03.03 02.03.03 Математическое обеспечение и администрирование информационных систем МОА(ТП)_очн_льгот (Технология программирования), бюджетная основа, очная форма обучения, особое право	<input type="checkbox"/>
09.03.01 09.03.01 Информатика и вычислительная техника ИВТ(ПО)_очн_бюдж (Программное обеспечение вычислительной техники и автоматизированных систем), бюджетная основа, очная форма обучения	<input checked="" type="checkbox"/>

Отмена **Добавить**

Когда все необходимые направления подготовки выбраны, нажимаем кнопку «Добавить» (указатель 29), после чего можно увидеть список добавленных направлений подготовки, по каждому из которых необходимо указать **категорию приема** (на общих основаниях, целевой прием, имеющие особое право) (указатель 30), при необходимости указать льготу (указатель 31) и **выбрать данные об образовании** (указатель 32) из выпадающего меню (ранее заполненный документ об образовании см. листы 14-17):

Образование    Льготы и преимущественные права    **Направления подготовки**    Вступительные испытания    Сканы документов    Комментарий    По,

Добавленные направления Добавить

**1** 02.03.03 02.03.03 Математическое обеспечение и администрирование информационных систем МОА(ТП)\_очн\_бюдж (Технология программирования) ↓ ×

Бакалавр Источник финансирования: Бюджетная основа  
Форма обучения: Очная Уровень бюджета: Федеральный бюджет  
Факультет информационных технологий

Категория приема: На общих основаниях Льгота: Выберите ...

Данные об образовании: МБОУ СОШ №5 г.Брянск 12215655 Среднее общее Аттестат 2021

[Прикрепить согласие на зачисление](#)

**2** 09.03.01 09.03.01 Информатика и вычислительная техника ИВТ(ПО)\_очн\_бюдж (Программное обеспечение вычислительной техники и автоматизированных систем) ↑ ×

Бакалавр Источник финансирования: Бюджетная основа  
Форма обучения: Очная Уровень бюджета: Федеральный бюджет  
Факультет информационных технологий

Категория приема: На общих основаниях Льгота: Выберите ...

Данные об образовании: МБОУ СОШ №5 г.Брянск 12215655 Среднее общее Аттестат 2021

[Прикрепить согласие на зачисление](#)

**2** 09.03.01 09.03.01 Информатика и вычислительная техника ИВТ(ПО)\_очн\_бюдж (Программное обеспечение вычислительной техники и автоматизированных систем) ↑ ×

Бакалавр Источник финансирования: Бюджетная основа  
Форма обучения: Очная Уровень бюджета: Федеральный бюджет  
Факультет информационных технологий

Категория приема Льгота  
На общих основаниях Выберите ...

Данные об образовании  
МБОУ СОШ №5 г.Брянск 12215655 Среднее общее Аттестат 2021

[Прикрепить согласие на зачисление](#)

30

32

31

Скан-копии документов

Документ, подтверждающий смену ФИО (при несовпадении ФИО в документе, удостоверяющем личность и документе об образовании) Выбрать файлы... Выбрать ...  
Максимальный размер приложенного файла: 5M

Документ, подтверждающий индивидуальное достижение Выбрать файлы... Выбрать ...  
Максимальный размер приложенного файла: 5M

33

34

Сохранить

35



При необходимости во вкладке **«Скан-копии документов»** приложить скан документа о смене ФИО (**указатель 33**) и сканы документов, подтверждающие индивидуальные достижения (**указатель 34**), после чего нажать кнопку **«Сохранить»** (**указатель 35**).

Далее переходим на вкладку **«Вступительные испытания»** (**указатель 36**).

Информацию по вступительным испытаниям необходимо внести для каждого выбранного направления подготовки/специальности.

Для поступающих на базе **среднего общего образования (11 классов)** во вкладке **«Форма сдачи»** (**указатель 37**) выбираем параметр **«ЕГЭ»**, если **результат вступительного испытания** по баллам не известен, то соответствующие окна не заполняем.

Для поступающих на базе среднего профессионального образования и не сдававших ЕГЭ меняем форму сдачи на **«Экзамен»**.

Для поступающих на направления магистратуры форма сдачи - **«Собеседование»**.

После заполнения «формы сдачи» нажать на кнопку **«Подтвердить набор вступительных испытаний»** (**указатель 38**). После ввода информации по каждому выбранному направлению подготовки/специальности нажать кнопку **«Сохранить»** (**указатель 39**).

Анкета ПК Бакалавриат/Специалитет 2021 ▾ ⋮

Образование    Льготы и преимущественные права    Направления подготовки    **Вступительные испытания**    Сканы документов    Комментарий    Подд

Направление подготовки	Приоритет	Дисциплина	Форма сдачи	Минимальный балл
02.03.03 Математическое обеспечение и администрирование информационных систем МОА (ТП)_очн_бюдж	1	● Русский язык	ЕГЭ    Собеседование    Экзамен	40
	2	● Математика	ЕГЭ    Собеседование    Экзамен	39
	3	● Информатика и ИКТ	ЕГЭ    Собеседование    Экзамен	44
09.03.01 Информатика и вычислительная техника ИВТ(ПО)_очн_бюдж	1	● Русский язык	ЕГЭ    Собеседование    Экзамен	40
	2	● Математика	ЕГЭ    Собеседование    Экзамен	39
	3	● Информатика и ИКТ	ЕГЭ    Собеседование    Экзамен	44

**Подтвердить набор вступительных испытаний**

обеспечение и администрирование информационных систем МОА (ТП)_очн_бюдж	2	<input checked="" type="radio"/> Математика	ЕГЭ	Собеседование	Экзамен	39
	3	<input checked="" type="radio"/> Информатика и ИКТ	ЕГЭ	Собеседование	Экзамен	44
09.03.01 Информатика и вычислительная техника ИВТ(ПО)_очн_бюдж	1	<input checked="" type="radio"/> Русский язык	ЕГЭ	Собеседование	Экзамен	40
	2	<input checked="" type="radio"/> Математика	ЕГЭ	Собеседование	Экзамен	39
	3	<input checked="" type="radio"/> Информатика и ИКТ	ЕГЭ	Собеседование	Экзамен	44

Подтвердить набор вступительных испытаний

## Результаты вступительных испытаний

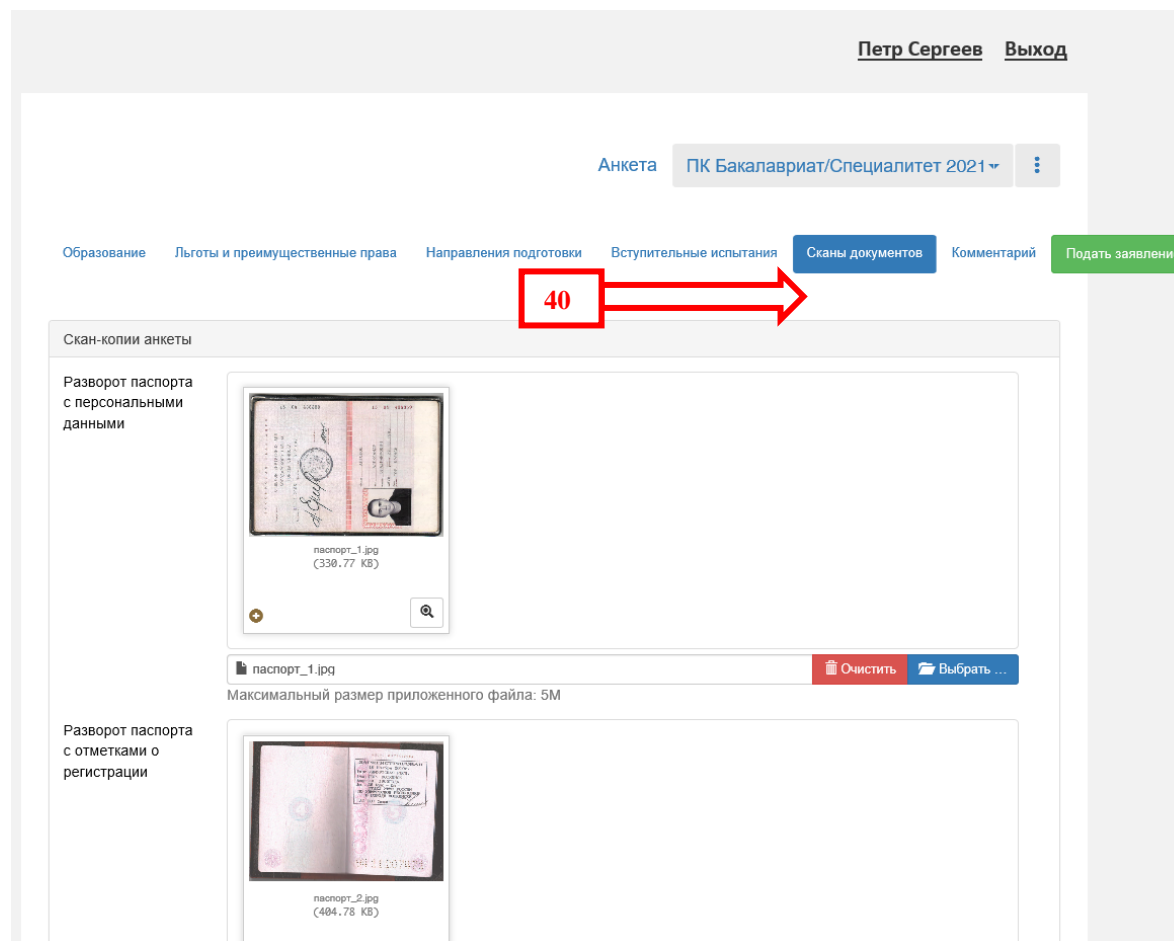
Предмет "Русский язык"	Форма сдачи "ЕГЭ"	Год 2021	Балл 55
Предмет "Математика"	Форма сдачи "ЕГЭ"	Год 2021	Балл 87
Предмет "Информатика и ИКТ"	Форма сдачи "ЕГЭ"	Год 2021	Балл 60

39



Сохранить


Окончательным этапом оформления вашего заявления является проверка прикрепленных сканов документов в соответствующей вкладке (**указатель 40**):



При необходимости добавить недостающие сканы документов и нажать кнопку **«Сохранить»** под каждым блоком «Скан-копий»:

## Скан-копии направлений подготовки

Документ,  
подтверждающий  
смену ФИО (при  
несовпадении ФИО  
в документе,  
удостоверяющем  
личность и  
документе об  
образовании)

 [Выбрать ...](#)

Максимальный размер приложенного файла: 5М

Документ,  
подтверждающий  
индивидуальное  
достижение

 [Выбрать ...](#)

Максимальный размер приложенного файла: 5М

 Сохранить

При необходимости Вы можете оставить комментарий для приемной комиссии в соответствующей вкладке (указатель 41):

Петр Сергеев [Выход](#)

Анкета ПК Бакалавриат/Специалитет 2021 ▾

Образование Льготы и преимущественные права Направления подготовки Вступительные испытания Сканы документов **Комментарий** Подать заявление

41 →

Комментарий

Сохранить

ФГБОУ ВО "Брянский государственный технический университет". 2021 ©

После заполнения всех вкладок можно дополнительно их проверить и после окончательной проверки правильности заполнения информации нажимаем кнопку «**Подать заявление**»:

Петр Сергеев [Выход](#)

Анкета ПК Бакалавриат/Специалитет 2021 ▾ ⋮

[Образование](#) [Льготы и преимущественные права](#) [Направления подготовки](#) [Вступительные испытания](#) [Сканы документов](#) [Комментарий](#) [Подать заявление](#)

Комментарий

[Сохранить](#)

ФГБОУ ВО "Брянский государственный технический университет". 2021 ©

После чего в своем заявлении вы увидите статус «**Подано впервые**» и на адрес электронной почты вам придёт уведомление о том, что «**Ваше заявление передано на рассмотрение модератору**»:

[Петр Сергеев](#)   [Выход](#)

[Анкета](#)   [Мои заявления ▾](#)

[Подать заявление](#)

### Поданные заявления

Уровень образования	Дата подачи	Статус	
ПК Бакалавриат/Специалитет 2021:	24.06.2021	Подано впервые	<div style="border: 1px solid #ccc; padding: 2px; margin-bottom: 2px;">✎ Редактировать</div> <div style="border: 1px solid #ccc; padding: 2px;">✕ Отозвать</div>
02.03.03 02.03.03 Математическое обеспечение и администрирование информационных систем Технология программирования МОА(ТП)_очн_бюдж	Бакалавр	Очная форма обучения	
09.03.01 09.03.01 Информатика и вычислительная техника Программное обеспечение вычислительной техники и автоматизированных систем ИВТ(ПО) _очн_бюдж	Бакалавр	Очная форма обучения	

Далее вы ожидаете проверку вашего заявления модератором приемной комиссии.



Зарегистрированный пользователь входит в личный кабинет по своей учетной записи (e-mail и пароль, указанный при регистрации):

[Вход](#)

## Личный кабинет

Добро пожаловать в электронную информационную систему ФГБОУ ВО "Брянский государственный технический университет" для подачи документов в электронной форме для поступления на обучение в вуз!

Электронная почта или регистрационный номер\*

Пароль\*

Запомнить меня

[Вход](#)

[Хотите подать заявление? Зарегистрируйтесь.](#)

[Уже подали заявление? Получите пароль от личного кабинета](#)

[Забыли пароль? Перейдите по ссылке](#)

ФГБОУ ВО "Брянский государственный технический университет". 2021 ©